

2007年度 松山大学経営学部 情報コース特殊講義

Web

Webデザイン論

Design

第6回 HTML (2)

講師 檀 裕也

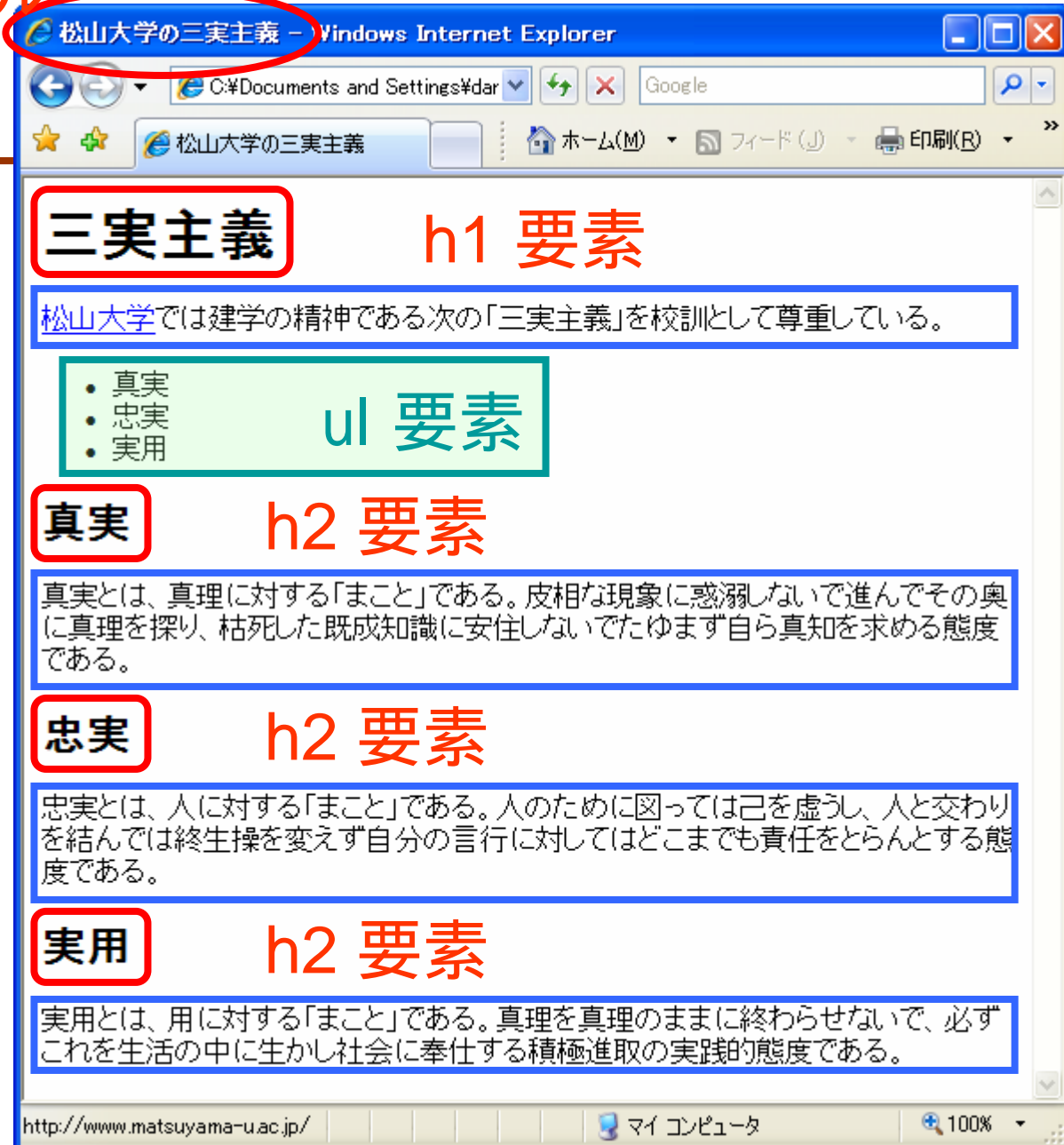
<http://www.cc.matsuyama-u.ac.jp/~dan/web/>

出席確認

- 出席確認フォームからデータを送信する
 - 学籍番号（半角数字8桁）
 - 氏名
 - コメント
授業に対する意見や感想があれば記入する

前回の提出課題

- 次の要件を満たすHTML文書を作成し、電子メールに添付して提出せよ。
 - ファイル名: `kadai_20070423.html`
 - タイトルを「**松山大学の三実主義**」とする
 - 次の画面表示となるように作成する
- 宛先: `dan@cc.matsuyama-u.ac.jp`
- 件名: 学籍番号_氏名
(例) 12345678_檀裕也



p 要素

p 要素

p 要素

p 要素

解答例 (抜粋)

```
<h1>三実主義</h1>
```

```
<p>
```

```
<a href="http://www.matsuyama-u.ac.jp/">
```

```
松山大学
```

```
</a>では建学の精神である...。 </p>
```

```
<ul>
```

```
    <li>真実</li>
```

```
    <li>忠実</li>
```

```
    <li>実用</li>
```

```
</ul>
```

```
<h2>真実</h2>
```

kadai_20070423.html

今回の予定

- HTML (2)
 - HTMLの基本タグ
定義リスト・表組み

定義リストの dl 要素

- 定義リストを作成する

<dl>

<dt>定義</dt>

<dd>言葉の意味を定めること</dd>

</dl>

- 定義リスト

– Definition List

– Definition Term

– Definition Description



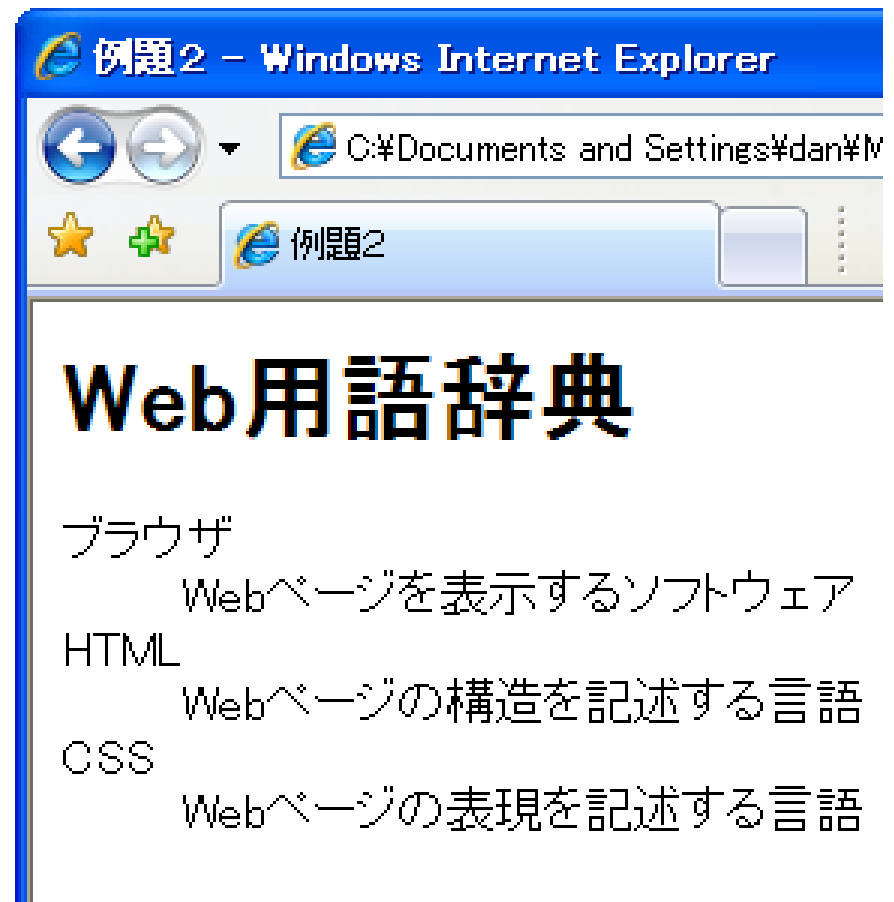
例題 2

```
<body>  
<h1>Web用語辞典</h1>  
<dl>  
<dt>ブラウザ</dt>  
<dd>Webページを表示するソフトウェア</dd>  
<dt>HTML</dt>  
<dd>Webページの構造を記述する言語</dd>  
<dt>CSS</dt>  
<dd>Webページの表現を記述する言語</dd>  
</dl>  
</body>
```

example02.html

表示例

- 定義リスト
 - dt 要素で指定した用語に dd 要素で指定した説明文が対応している



表組みの table 要素

- 表組み

- table 要素

- caption 要素

- tr 要素

- td 要素

- th 要素

- … table row

- … table data

- … table header

見出し1	見出し2	見出し3
データ	データ	データ
データ	データ	データ
データ	データ	データ

caption 要素

th 要素

th 要素

th 要素

td 要素

td 要素

td 要素

table 要素

td 要素

td 要素

td 要素

td 要素

td 要素

td 要素

例題 3

```
<body>
<h1>Web年表</h1>
<table border="1">
<caption>1999年以前</caption>
<tr><th>西暦</th><th>出来事</th></tr>
<tr><td>1989年</td><td>WWWの誕生</td></tr>
<tr><td>1993年</td><td>Mosaic 登場</td></tr>
<tr><td>1995年</td><td>Windows 95</td></tr>
<tr><td>1998年</td><td>Google 登場</td></tr>
</table>
</body>
```

example03.html

表示例

- 表組み

- 行と列から構成される表の各セルにデータを並べることで、情報をわかりやすく配置する。

キャプション

th 要素	th 要素
td 要素	td 要素
td 要素	td 要素
td 要素	td 要素

例題3 - Windows Internet

C:\Documents a

例題3

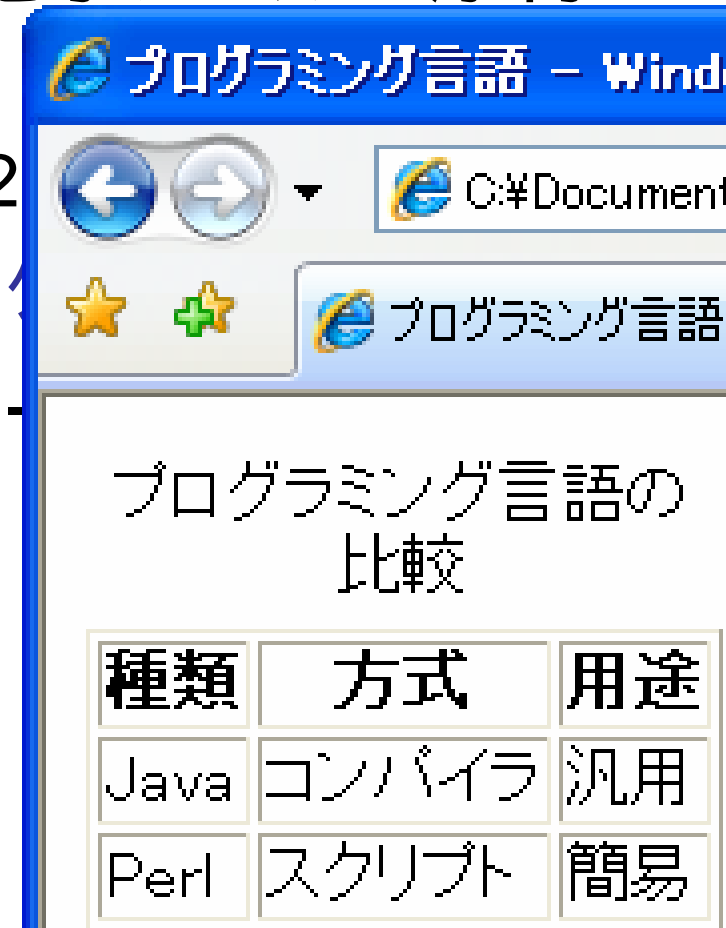
Web年表

1999年以前

西暦	出来事
1989年	WWWの誕生
1993年	Mosaic 登場
1995年	Windows 95 発売
1998年	Google 登場

今回の提出課題

- 次のWebページを作成し、電子メールに添付して提出せよ。
 - ファイル名を kadai_2007042
 - 文書のタイトルを プログラミング言語の比較
- 宛先: dan@cc.matsuyama-
- 件名: 学籍番号_氏名



筆記試験 (例)

- 指定されたWeb文書の表現についてHTMLで記述する。

問題 次の表組みを実現するHTMLを解答欄に記述せよ。

プログラミング言語の比較

種類	方式	用途
Java	コンパイラ	汎用
Perl	スクリプト	簡易

解答欄

次回予定

- HTML (3)
 - HTMLの基本タグ